

Australian Centre for  
**Disability Law**

Korean | 한국어



여러분의 권리

# 학교에서 필요한 도움 받기



이지 리드  
(Easy Read)

[www.disabilitylaw.org.au](http://www.disabilitylaw.org.au)

# 목차

도구 키트 소개	2
여러분의 권리	3
표준	4
학교가 해야 할 일	5
학교가 올바른 조치를 취하지 않는 경우	7
유용한 도구	9


이 정보는 정보, 연계 및 역량 구축 (ILC) 프로그램의 일환으로 호주 정부 사회서비스부에서 자금을 지원합니다.

이 문서는 **CID**에서 '이지 리드 (Easy Read)' 방식으로 제작했습니다.

사진을 사용하려면 CID에 문의해야 합니다.

**business@cid.org.au**로 CID에 문의하십시오.

# 파트 2 여러분의 권리



## 도구 키트 소개



이 도구 키트는 호주 장애인 법률 센터에서 가져온 것입니다.

**도구 키트**를 통해 여러분이 알아야 하거나 해야 할 일에 대한 아이디어를 얻을 수 있습니다.

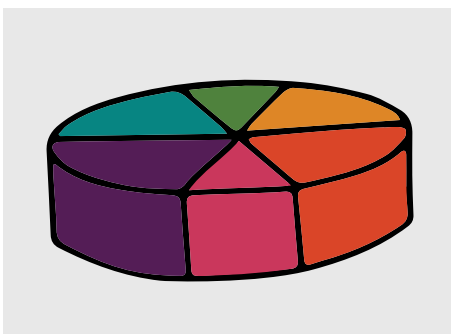


이 도구 키트는 NSW의 일반 학교에 다니는 학생들을 위한 것입니다.



이는 또한

- TAFE, 대학 또는 기타 학습 장소로 가는 사람들 그리고
- 가족 및 보호자들을 위한 것입니다.



이 도구 키트는 학습에 필요한 지원을 받기 위해 학교와 대화하는 방법을 배우는 데 도움이 될 것입니다.

이 도구 키트에는 6개의 파트가 있습니다.



## 여러분의 권리

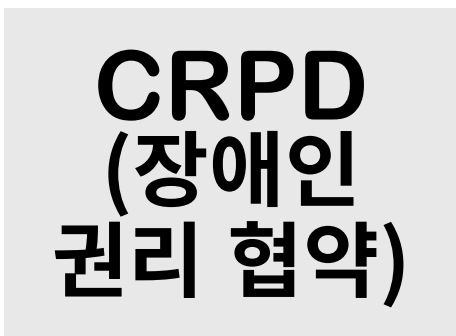


모든 사람은 교육을 받을 권리가 있습니다.

**교육**은 학교에 가서 배우는 것을 의미합니다.



교육에 대한 여러분의 권리가 무엇인지 알려주는 법률이 있습니다.




장애인 권리 협약 (Convention for the Rights of People with a Disability)은 법률 중 하나입니다.

줄여서 **CRPD**라고 하겠습니다.




CRPD는 장애인이 다른 모든 사람들과 동일한 교육을 받아야 한다고 규정합니다.

# 표준



호주에는 교육에 대한 여러분의 권리를 보호하는 법률이 있습니다.



이를 장애인 교육 표준 (Disability Standards for Education)이라고 합니다.

**줄여서 표준**이라고 하겠습니다.



**표준**은 장애가 있는 학생이 장애가 없는 학생과 동일한 교육을 받을 수 있도록 합니다.



표준은 학교가 해야 할 일을 알려줍니다.




여러분의 권리를 아는 것이 좋습니다.

## 학교가 해야 할 일



학교는 여러분이 학교에 가기 위해 필요한 것이 무엇인지 알아보기 위해 여러분과 여러분의 가족과 이야기해야 합니다.



학교는 또한 여러분이 가장 잘 배워야 할 것에 대해 이야기해야 합니다.



학교는 여러분이 포용될 수 있도록 합리적인 조정을 해야 합니다.

**합리적인 조정**은 여러분이 학교에서 배우는 데 도움이 되는 변경사항입니다.



때로는 여러분이 필요한 것들이 바뀔 수도 있습니다.

그런 경우에 학교는 여러분을 위해 변경해야 합니다.



학교에서 안전하게 느끼는 것이 중요합니다.



사람들이 여러분에게 친절하게 대하는 것이 중요합니다.




괴롭힘을 당하거나 상처를 받아서는 안 됩니다.



학교는 이런 일이 일어나지 않도록 해야 합니다.



## 학교가 올바른 조치를 취하지 않는 경우



학교가 올바른 일을 하고 있지 않다면,  
선생님이나 교장 선생님께 알려주세요.



때로는 말하기가 어려울 수 있습니다.



도구 키트의 파트 4는 여러분과 여러분의 가족이  
목소리를 내는 데 도움이 될 것입니다.



상황이 바뀌지 않으면 불만을 제기할 수  
있습니다.

**불만 제기**는 사람들에게 무언가가 옳지 않다고  
말하는 것을 말합니다.



첫 번째 단계는 학교에 불만을 제기하는 것입니다.



학교에서 불만을 제기하는 방법을 알려줄  
것입니다.

그 방법에 대해 적어 두어야 할 수도 있습니다.




가족이나 지원 담당자와 같은 누군가에게 도움을  
요청할 수 있습니다.



그래도 상황이 바뀌지 않으면 도구 키트의 파트  
5를 보세요.

여기서는 여러분이 다음에 할 수 있는 일에 대해  
설명합니다.

## 유용한 도구



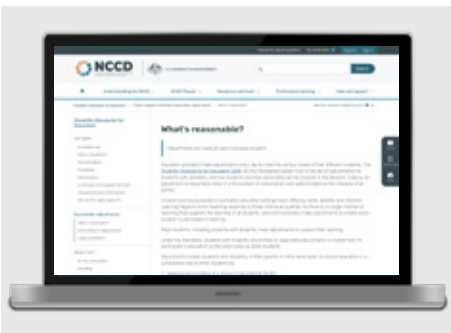
이들 웹 사이트는 '이지 리드 (Easy Read)'로 제작되지 않았습니다.

지원 담당자에게 도움을 요청할 수 있습니다.



이 정보는 표준에 대해 설명합니다

**[www.dese.gov.au/download/851/disability-standards-education-2005-plus-guidance-notes/16957/document/pdf](http://www.dese.gov.au/download/851/disability-standards-education-2005-plus-guidance-notes/16957/document/pdf)**



이 정보는 학교가 여러분을 어떻게 지원해야 하는지를 보여줍니다

**[www.nccd.edu.au/wider-support-materials/whats-reasonable?parent=%2Fdisability-standards-education&activity=%2Fwider-support-materials%2Freasonable-adjustments&step=0](http://www.nccd.edu.au/wider-support-materials/whats-reasonable?parent=%2Fdisability-standards-education&activity=%2Fwider-support-materials%2Freasonable-adjustments&step=0)**