

Australian Centre for  
**Disability Law**

Korean | 한국어



의사소통

# 학교에서 필요한 도움 받기



[www.disabilitylaw.org.au](http://www.disabilitylaw.org.au)



# 목차

도구 키트 소개	2
의사소통	3
등록하기 전	4
등록할 때	7
학교가 시작될 때	10
상황이 바뀔 때	12
가족을 위한 조언	13
이메일 작성을 위한 조언	14
유용한 도구	16

이 정보는 정보, 연계 및 역량 구축 (ILC) 프로그램의 일환으로 호주 정부 사회서비스부에서 자금을 지원합니다.

이 문서는 지적 장애 위원회 (Council for Intellectual Disability)에서 '이지 리드 (Easy Read)' 방식으로 제작했습니다. 줄여서 **CID**라고 하겠습니다. 이 문서에 있는 사진을 사용하려면 CID에 문의해야 합니다. **business@cid.org.au**에서 CID로 연락할 수 있습니다.

# 파트 4 의사소통



# 도구 키트 소개



이 도구 키트는 호주 장애인 법률 센터에서 가져온 것입니다.

**도구 키트**를 통해 여러분이 알아야 하거나 해야 할 일에 대한 아이디어를 얻을 수 있습니다.

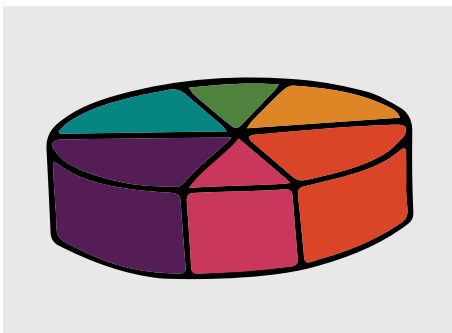


이 도구 키트는 NSW의 일반 학교에 다니는 학생들을 위한 것입니다.



이는 또한


- TAFE, 대학 또는 기타 학습 장소로 가는 사람들 그리고
- 가족 및 보호자들을 위한 것입니다.



이 도구 키트는 학습에 필요한 지원을 받기 위해 학교와 대화하는 방법을 배우는 데 도움이 될 것입니다.

이 도구 키트에는 6개의 파트가 있습니다.

# 의사소통



이 파트는 학교와의 의사소통에 관한 것입니다.

의사 소통은 학교와 대화하는 것을 의미합니다.



이는 여러분과 여러분의 가족이 필요로 하는 것에 대해 학교와 대화하는 방법을 알려줄 것입니다.

또한 언제 학교에 이야기해야 하는지도 알려줄 것입니다.



여러분과 여러분의 가족, 보호자, 학교는 팀으로 함께 일해야 합니다.

## 등록하기 전



등록하기 전에 학교와 많은 이야기를 나누는 것이 좋습니다.

등록은 학교에 합류하는 것을 의미합니다.



여러분의 지역에 갈 수 있는 학교가 2개 이상 있을 수도 있습니다.



여러분이 여러 학교 중에서 선택할 수 있다면 어떤 학교를 원하는지 생각해 보세요.

학교의 규모와 여러분이 필요한 지원의 종류에 대해 생각해 보세요.



이는 여러분이 학교 투어를 하면서 질문을 할 때 도움이 될 것입니다.

**학교 투어**는 직접 가서 학교를 둘러보는 것을 의미합니다.



학교에 대해 가능한 한 많이 알아보세요.



소셜 미디어에서 찾아볼 수 있습니다.



학교를 아는 지역 사람들에게 물어볼 수 있습니다.



학교가 장애 학생들을 위해 변경을 잘 하는지 여부를 알아보세요.



학교에 대한 정보가 있는 웹사이트들이 있습니다.



학교가 이미 제공하고 있는 장애 지원에 대해 학교에 문의할 수 있습니다.




학교 공간과 여러분이 필요로 하는 변경에 대해 생각해 보세요.



## 등록할 때



학교를 선택한 후에는 등록을 해야 합니다.



등록할 때 여러분은 학교에 여러분에 대한 정보를 제공할 수 있습니다.



자신의 장애에 대해 그리고 학교에 가기 전에 여러분이 배워야 할 것들에 대해 학교에 알리는 것이 좋습니다.



여러분과 여러분의 가족을 만나도록 학교에 요청하세요.



여러분이 하고 싶은 이야기를 모두 적어 두세요.

학교와 만날 때 여러분에 대한 정보를 가져갈 수 있습니다.

여기에는 다음과 같은 것들이 포함될 수 있습니다.



- 본인의 의료 보고서



- 본인에게 필요할 수도 있는 조정 사항



- 본인의 목표



- 다른 학교에서 본인에게 도움이 된 것들의 목록



회의 후 학교에 이메일을 보내세요.

이메일에는 다음 내용들이 포함되어야 합니다.

- 여러분이 요청한 사항들
- 학교가 동의한 사항
- 여러분이 여전히 학교로부터 필요로 하는 사항



학교가 시작되기 전에 플랜을 만드는 것이 좋습니다.

플랜은 언제 일들이 실행될지, 누가 그 일을 하는지를 명시해야 합니다.



여러분의 장애를 이유로 학교에서 등록을 허용하지 않으면 여러분의 가족은 불만을 제기할 수 있습니다.

파트 5에서 불만 제기를 도와드립니다.

## 학교가 시작될 때



학교가 시작되면 여러분의 가족은 학교에서 어떻게 연락할 것인지 알아봐야 합니다.



학교는 이메일을 사용하길 원할 수도 있습니다.

이메일에서 말해도 되는 것과 그렇지 않은 것에 대해 이야기해 보세요.



학교는 컴퓨터나 휴대폰에 학교 앱을 사용할 수도 있습니다.



학교에 여러분을 위한 연락 담당자가 1명 있으면 좋을 것입니다.



교사와 가족이 서로 이야기할 때 사용할 수 있는 책을 가질 수도 있습니다.



여러분의 팀과 학교는 매년 초에 만나야 합니다.



여러분을 위한 플랜을 함께 만들어 보세요.

플랜에 대해 더 자세히 알아보려면 파트 3를 살펴보세요.



이 비디오는 학교와 대화하는 것에 관한 것입니다

[www.nccd.edu.au/illustrations-practice/st-josephs-school-communicating-school](http://www.nccd.edu.au/illustrations-practice/st-josephs-school-communicating-school)

## 상황이 바뀔 때



다음과 같은 일이 있을 것 같으면 학교와 회의를 하세요.

- 변경되는 것
- 달라지는 것
- 새로운 활동이 되는 것




이는 변경사항에 대해 조기에 플랜을 만드는 데 도움이 될 수 있습니다.



학교에서 무언가를 변경하는 데 도움이 필요한 경우 여러분의 가족이 학교에 이야기해야 할 수도 있습니다.



이는 학교가 여러분이 필요로 하는 것을 아는 데 도움이 될 것입니다.



사소한 일이라면 가족이 이메일을 보낼 수 있습니다.

큰 사안인 경우 가족이 학교와 회의를 해야 할 수도 있습니다.

## 가족을 위한 조언



여러분의 가족은 학교에서의 회의에 도움이 되도록 다음의 일들을 하기 원할 수도 있습니다.



이야기하고 싶은 모든 것들의 목록 작성하기.



가족은 여러분이 회의에서 말을 할 수 있도록 하여 자신을 대변하는 법을 배우도록 해야 합니다.



자신에 대한 모든 중요한 정보를 회의에 지참하세요.

이는 여러분의 장애와 목표에 대한 정보일 수도 있습니다.



회의에서 메모를 하세요.

그 자리에 있었던 모든 사람들에게 그 메모를 보내세요.



## 이메일 작성을 위한 조언



짧은 문장과 노트 형식 메모를 사용하여 이메일을 명확하게 작성하세요.



학교에 무엇이 잘 되고 있는지 알려주세요.



화를 내는 이메일을 쓰지 마세요.



이메일을 보내기 전에 다른 사람에게 읽어 보도록 요청하세요.

이는 여러분이 이메일을 쓸 때 속상하거나 화가 났을 때 중요합니다.





학교에 너무 많은 이메일을 보내지 마세요.



이메일을 짧게 작성하세요.



도움이 필요한 사항을 요청하세요.



학교에 무언가를 요청할 때 다시 요청하기 전에 학교에서 응답할 수 있는 충분한 시간을 주세요.

## 유용한 도구



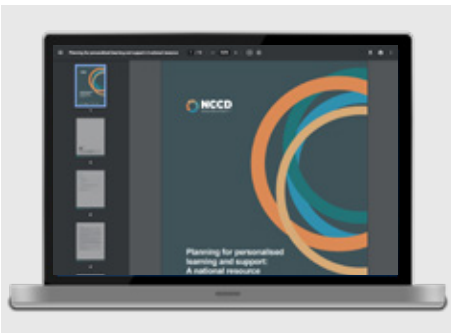
이 웹사이트는 여러분이 학교와 대화하는 데 도움이 됩니다.

[www.inclusiveschoolcommunities.org.au/resources/toolkit/parent-perspective-tool-3-necessity-negotiation-and-compromise-your-childs-school](http://www.inclusiveschoolcommunities.org.au/resources/toolkit/parent-perspective-tool-3-necessity-negotiation-and-compromise-your-childs-school)



이 안내 자료는 학교에 이야기하는 것에 관한 것입니다

[www.dese.gov.au/download/2338/fact-sheet-4-effective-consultation/19614/document/pdf](http://www.dese.gov.au/download/2338/fact-sheet-4-effective-consultation/19614/document/pdf)



이 정보는 여러분이 학습 지원 계획을 만드는 데 도움이 됩니다

[www.nccd.edu.au/sites/default/files/planning\\_for\\_personalised\\_learning\\_and\\_support.pdf](http://www.nccd.edu.au/sites/default/files/planning_for_personalised_learning_and_support.pdf)